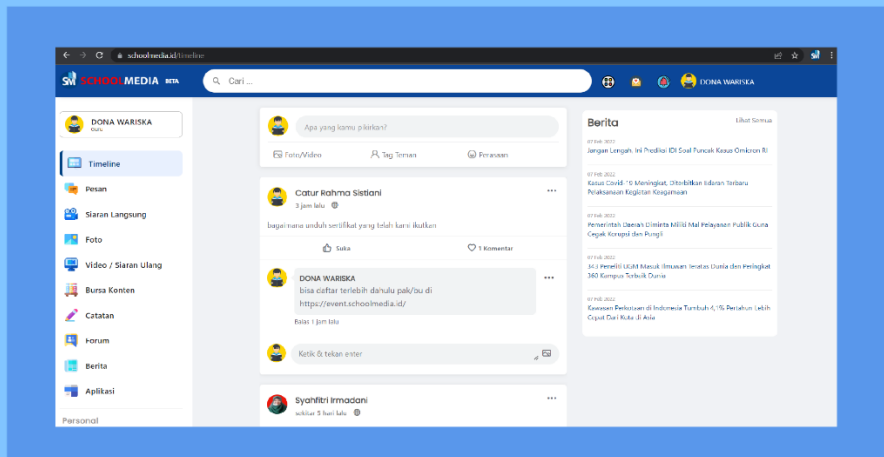
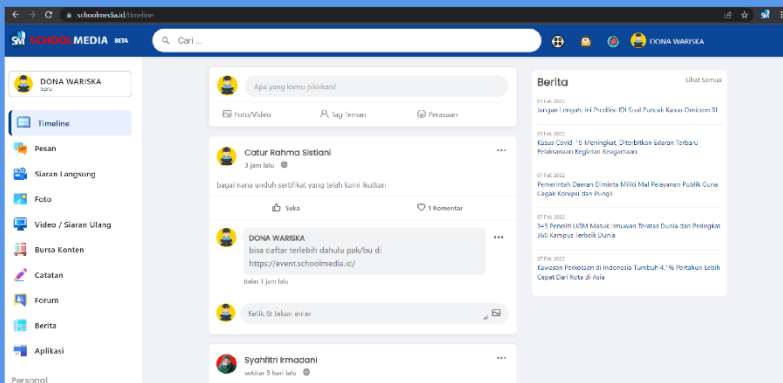


FITUR JEJARING SCHOOLMEDIA



<https://schoolmedia.id/>

FITUR JEJARING SCHOOLMEDIA



<https://schoolmedia.id/>

Kata Pengantar

Buku panduan Fitur Jejaring Schoolmedia ini disusun untuk mengakses website secara online di <https://schoolmedia.id/>

Jejaring Schoolmedia ini merupakan aplikasi utama Schoolmedia dimana user dapat mengupdate profil, data diri untuk keperluan mengakses aplikasi turunan Schoolmedia lainnya. Jejaring Schoolmedia (JSM) dapat diakses oleh semua jenis user dan memiliki fitur untuk pertemanan, forum group, sharing status, dan yang lebih utama fungsi dari Jejaring Schoolmedia ini adalah untuk sharing konten kartu soal, paket soal, materi ajar, paket materi ajar untuk mendukung proses belajar mengajar siswa dan guru.

Ucapan terima kasih kepada semua pihak yang telah memanfaatkan manual ini untuk pengelolaan yang lebih baik. Apabila manual panduan ini terdapat kekeliruan atau kekurangan maka dimohon masukannya agar dapat segera diperbaiki.

Jakarta, 2 Februari 2022

Daftar Isi

Kata Pengantar.....	i
Daftar Isi.....	ii
Daftar Gambar	iv
I. INFORMASI UMUM.....	1
1. Penjelasan Fitur.....	1
2. Jenis User	1
3. Aktivasi User	4
A. Aktivasi User Publik	4
B. Aktivasi User Terdaftar	5
II. PANDUAN UNTUK SEMUA USER	7
A. Umum.....	7
1. Login	7
2. Timeline.....	8
3. Pesan.....	9
4. Siaran Langsung.....	9
5. Foto	9
6. Video / Siaran Ulang.....	9
7. Bursa Konten	9
8. Catatan.....	9
9. Forum.....	10
10. Berita.....	10
11. Link Aplikasi	10
B. Personal.....	11
1. Akun.....	11
2. Tentang	11

3.	Teman.....	11
4.	Foto	12
5.	Konten.....	12
6.	Catatan.....	12
7.	Group.....	12
8.	Log Aktivitas.....	12
III.	PENUTUP.....	13

Daftar Gambar

Gambar 1. Halaman Register User Publik.....	4
Gambar 2. Email Aktivasi User Publik.....	5
Gambar 3. Halaman Aktivasi User Terdaftar.....	5
Gambar 4 Halaman Isi Data Diri User Terdaftar	6
Gambar 5. Email Aktivasi User Terdaftar	6
Gambar 6. Halaman Depan	7
Gambar 7. Halaman Login SSO Guru	7
Gambar 8. Halaman Timeline.....	8
Gambar 9. Halaman Pesan	9
Gambar 10. Halaman Berita	10
Gambar 11. Halaman Link Aplikasi	10
Gambar 12. Halaman Akun.....	11
Gambar 13. Halaman Teman.....	11

I. INFORMASI UMUM

1. Penjelasan Fitur

Fitur Jejaring Schoolmedia (JSM) merupakan fitur pertemanan, sharing kabar, sharing foto, video dan yang lebih utama adalah sharing konten untuk mendukung proses belajar mengajar pada fitur konten.

Pada fitur konten terintegrasi dengan aplikasi turunan schoolmedia seperti: Aplikasi MAU, Kuesioner, Pitakon konten berupa kartu soal, paket soal, materi ajar, paket materi ajar seperti video, ebook, yang terlink dengan aplikasi test online, tryout, USBK, materi ajar dan video. User yang memiliki konten-konten terbaru, kita wadahi untuk mempublikasikan terhadap user lainnya untuk mengakses.

Untuk menjalankan aplikasi ini dapat menggunakan perangkat : desktop, laptop, chromebook, mobile. Spesifikasi minimal perangkat keras yang diperlukan Processor i3, RAM 4GB, Storage 50 GB.

Untuk menjalankan aplikasi ini diperlukan web browser seperti chrome, firefox, windows explorer, dll.

2. Jenis User

Schoolmedia mempunyai jenis user yang dibagi menjadi dua kelompok : user personal dan user non personal. User personal dimiliki oleh individu baik itu : guru, personil lembaga, siswa/alumni, orang tua siswa, alumni maupun umum. User non personal dimiliki oleh Sekolah, Lembaga Pendidikan, Dinas pendidikan atau oleh institusi lain yang berkaitan. User personal dibedakan menjadi 2; user umum dan user terdaftar. User personal umum dapat dibuat oleh masing-masing individu dengan register sendiri dengan validasi email. User personal terdaftar adalah user yang dibuatkan/didaftarkan dibawah

naungan user non personal seperti; user siswa, user guru, user tenaga lainnya yang dibawah naungan institusi user non personal. User non personal dibuatkan oleh admin schoolmedia yang undangan atau mendaftar secara tertulis.

User dapat memanfaatkan fitur-fitur yang tersedia dalam layanan aplikasi yang dsediakan schoolmedia dengan hak akses yang berbeda-beda.

Ada 2 Jenis User adalah sebagai berikut :

No	Jenis	Kode	Cara Registrasi
A.	Personal		
1.	User Publik	Pu	Mendaftar sendiri melalui schoolmedia.id
2.	User Guru	Gu	Didaftarkan oleh user Ni dan aktivasi oleh guru
3.	User Siswa	Si	Didaftarkan oleh user Ni dan aktivasi oleh siswa
4.	User Orang tua/ Wali Siswa	Ow	Ada 2 user Ow, yaitu user ayah dan user ibu. Terdaftar secara otomatis saat pendaftaran user siswa, lalu aktivasi oleh user ayah dan user ibu
5.	User Lainnya	La	Didaftarkan oleh user Ni dan aktivasi oleh user tenaga kependidikan dan selain guru.
B.	Non Personal / Lembaga		
1.	User Lembaga	Ni	Didaftarkan oleh admin Schoolmedia

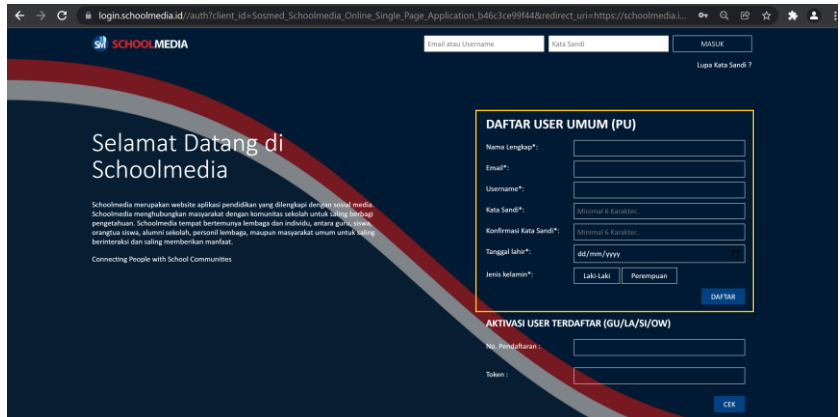
Ada 2 Kategori User adalah sebagai berikut :

No.	Kategori	Kode	Cara Registrasi
A.	Publik		
1.	User Publik	Pu	Mendaftar sendiri melalui schoolmedia.id
B.	Terdaftar		
1.	User Lembaga	Ni	Didaftarkan oleh user Ni dan aktivasi oleh guru
2.	User Guru	Gu	Didaftarkan oleh user Ni dan aktivasi oleh siswa
3.	User Siswa	Si	Ada 2 user Ow, yaitu user ayah dan user ibu. Terdaftar secara otomatis saat pendaftaran user siswa, lalu aktivasi oleh user ayah dan user ibu
4.	User Orang tua/ Wali Siswa	Ow	Didaftarkan oleh user Ni dan aktivasi oleh user tenaga kependidikan dan selain guru.
5.	User Lainnya	La	Didaftarkan oleh user Ni dan aktivasi oleh guru

3. Aktivasi User

A. Aktivasi User Publik

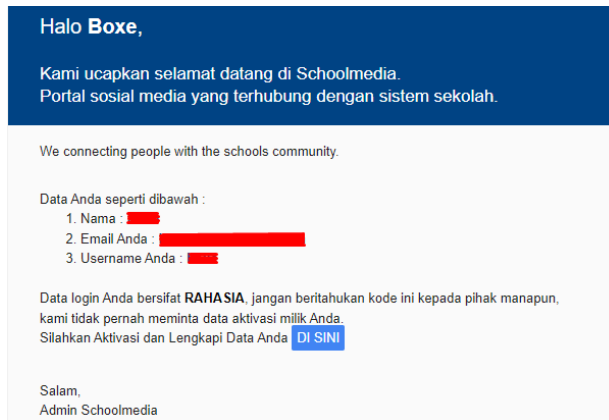
Aktivasi user publik dapat dilakukan sendiri melalui website login.schoolmedia.id



Gambar 1. Halaman Register User Publik

Masukkan nama, email, username, kata sandi, tanggal lahir, dan jenis kelamin. Untuk email tidak boleh menggunakan email temporary, yang diizinkan hanya gmail, yahoo, website sekolah .sch.id, co.id, go.id, .id, dan berakhiran .id lainnya.

Setelah data yang dimasukan lengkap dan benar. Klik “Daftar”. Selanjutnya schoolmedia akan mengirim email aktivasi. Cek email di daftarkan pada folder inbox atau folder spam. Setelah mendapat email, klik aktivasi akun anda.



Gambar 2. Email Aktivasi User Publik

B. Aktivasi User Terdaftar

SCHOOL MEDIA

login atau username Kata Sandi MASUK Lupa Kata Sandi ?

Selamat Datang di Schoolmedia

Schoolmedia merupakan website aplikasi pendidikan yang dilengkapi dengan fitur media. Schoolmedia menghubungkan masyarakat dengan komunitas sekolah untuk saling berbagi pengetahuan. Schoolmedia tempat bertemunya lembaga dan individu, antara guru, siswa, orang tua siswa, alumni sekolah, personal lembaga, maupun masyarakat umum untuk saling berinteraksi dan saling memberikan manfaat.

Connecting People with School Communities

DAFTAR USER UMUM (PU)

Nama Lengkap*:

Email*:

Username*:

Kata Sandi*:

Konfirmasi Kata Sandi*:

Tanggal lahir*:

Jenis kelamin*:

AKTIVASI USER TERDAFTAR (GU/LA/SI/OW)

No. Pendaftaran*:

Token*:

Gambar 3. Halaman Aktivasi User Terdaftar

User terdaftar terdiri dari 4 jenis yaitu; user guru (Gu), user lainnya (La), user siswa (Si), dan user orangtua/wali siswa (Ow). Syarat untuk mendaftar, harus memiliki nomor pendaftaran dan token yang diperoleh dari admin sekolah melalui aplikasi user management. Cara aktivasi, masukan nomor pendaftaran dan token lalu klik “Cek”.

Selanjutnya akan muncul status jenis user.

Schoolmedia menghubungkan masyarakat dengan komunitas sekolah untuk saling berbagi pengetahuan. Schoolmedia tempat bertemunya lembaga dan individu, antara guru, siswa, orang tua siswa, alumni sekolah, personil lembaga, maupun masyarakat umum untuk saling berinteraksi dan saling memberikan manfaat.

Connecting People with School Communities

Kata Sandi*

Konfirmasi Kata Sandi*

Tanggal lahir*

Jenis kelamin* ☐ Laki ☐ Perempuan

DAFTAR

AKTIVASI USER TERDAFTAR (GU/LA/SI/OW)

No. Pendaftaran :

Tokan :

CEK

Status User Siswa

Email* :

Username* :

Kata Sandi* :

Konfirmasi Kata Sandi* :

Aktivas

Gambar 4 Halaman Isi Data Diri User Terdaftar

Lalu masukkan dengan benar email, username (disarankan sama dengan nama email), dan kata sandi serta konfirmasi kata sandi. Lalu klik aktivasi.

Jika email sudah terdaftar maka aktivasi tidak berhasil. Selanjutnya masukan ulang nomor pendaftaran dan token. Klik "Cek". Masukan email yang lain, username, kata sandi, dan konfirmasi kata sandi. Setelah mendapat email, klik aktivasi akun anda

Schoolmedia merupakan website aplikasi pendidikan yang dilengkapi dengan media sosial, yang menghubungkan masyarakat dengan komunitas sekolah untuk saling berbagi pengetahuan. Schoolmedia tempat bertemunya lembaga dan individu, antara guru, siswa, orang tua siswa, alumni sekolah, personil lembaga, maupun masyarakat umum untuk saling berinteraksi dan saling memberikan manfaat.

We connecting people with the schools community.

Anda telah **BERHASIL** melakukan pendaftaran user sebagai siswa (SI) tinggal satu langkah lagi.

Silahkan klik tautan ini untuk aktivasi akun [aktivasi akun anda](#)

Email anda : [REDACTED]

Username anda : [REDACTED]

Data login kamu bersifat **RAHASIA**, jangan berituhkan kode ini kepada pihak manapun, kami tidak pernah meminta data aktivasi milikmu.

Salam,
Admin Schoolmedia

Email ini tidak dapat menerima balasan.

© 2021 Schoolmedia

Gambar 5. Email Aktivasi User Terdaftar

II. PANDUAN UNTUK SEMUA USER

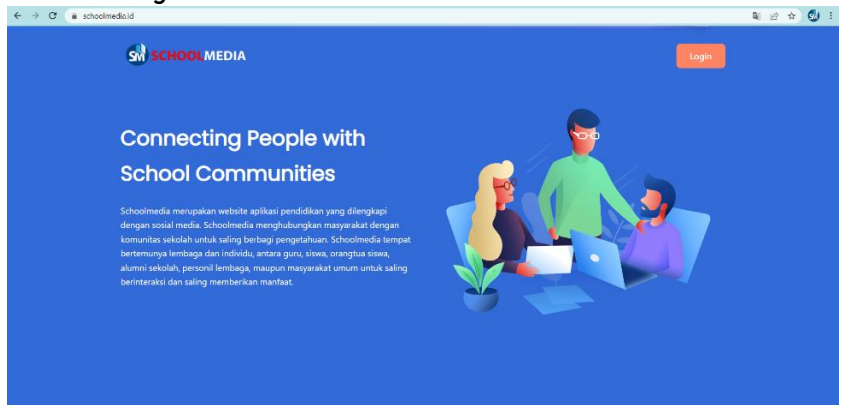
A. Umum

Berikut urutan cara penggunaan aplikasi Jejaring Schoolmedia sebagai berikut:

1. Login

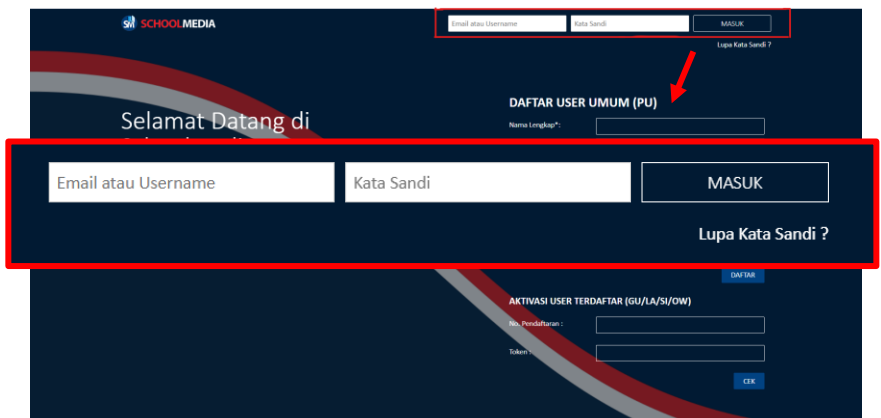
Berikut adalah cara untuk login :

- Buka halaman website <https://schoolmedia.id/> kemudian klik “Login”.



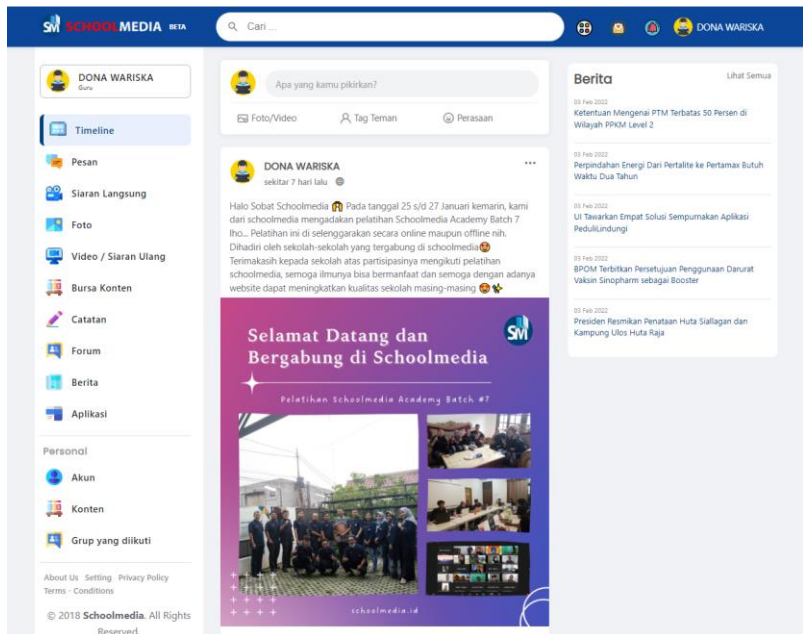
Gambar 6. Halaman Depan

- Login dengan user guru, masukan email atau username dan kata sandi kemudian klik “Masuk”.



Gambar 7. Halaman Login SSO Guru

c. Setelah login, user akan diarahkan ke halaman dashboard.



2. Timeline

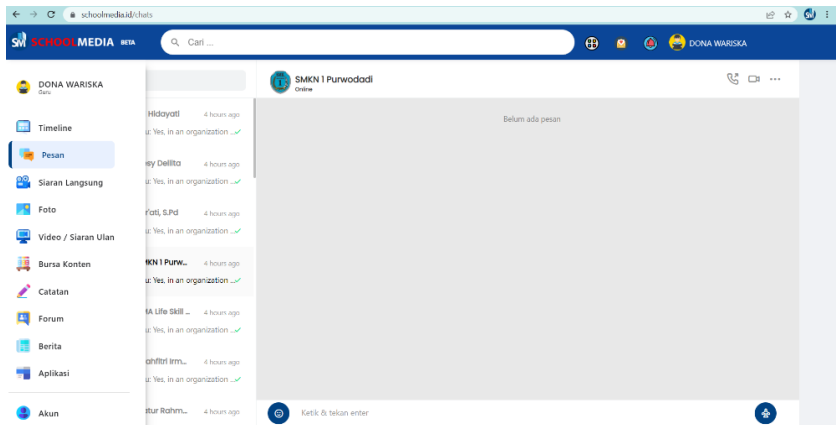
Di menu ini user dapat melakukan posting sesuatu, dapat berupa foto, teks, maupun video. Setiap user juga dapat memposting komentar, memberi suka dan emoji pada postingan user lain.



Gambar 8. Halaman Timeline

3. Pesan

Di menu ini setiap user dapat mengirim dan menerima pesan dari user lain.



Gambar 9. Halaman Pesan

4. Siaran Langsung

Di menu ini akan tampil siaran langsung yang dilakukan oleh setiap user.

5. Foto

Menu ini akan menampilkan foto dan album user. User juga dapat memposting foto, mulai dari foto personal, kegiatan harian, dan lain sebagainya.

6. Video / Siaran Ulang

Di menu ini setiap user dapat memposting video maupun siaran ulang.

7. Bursa Konten

Menu ini akan tampil konten-konten yang dimiliki oleh user, dapat berupa konten soal, konten materi ajar, dan lainnya.

8. Catatan

Menu ini menampilkan catatan yang dibuat oleh user.

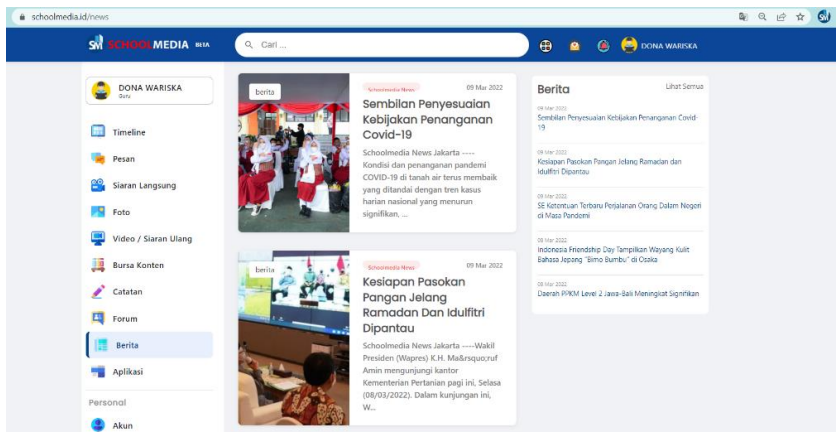
9. Forum

Dalam menu ini user dapat bergabung atau membuat forum/grup sesuai minat masing-masing.

10. Berita

Menu ini menampilkan update berita dari website

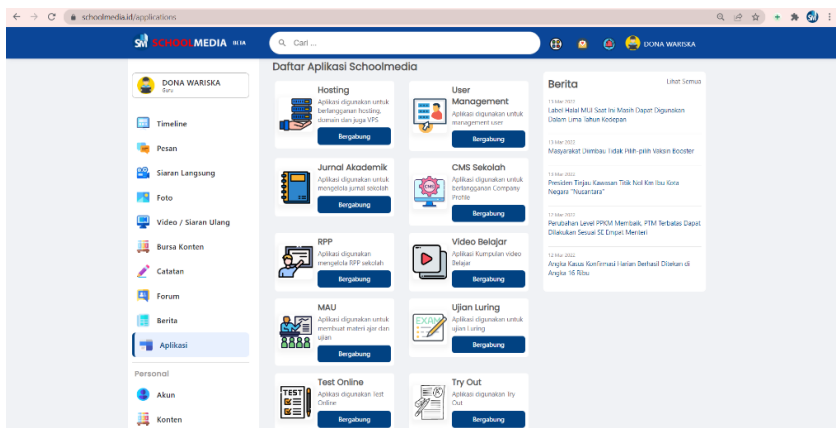
<https://news.schoolmedia.id/>



Gambar 10. Halaman Berita

11. Link Aplikasi

Menu ini menyajikan daftar aplikasi yang ada di Schoolmedia.

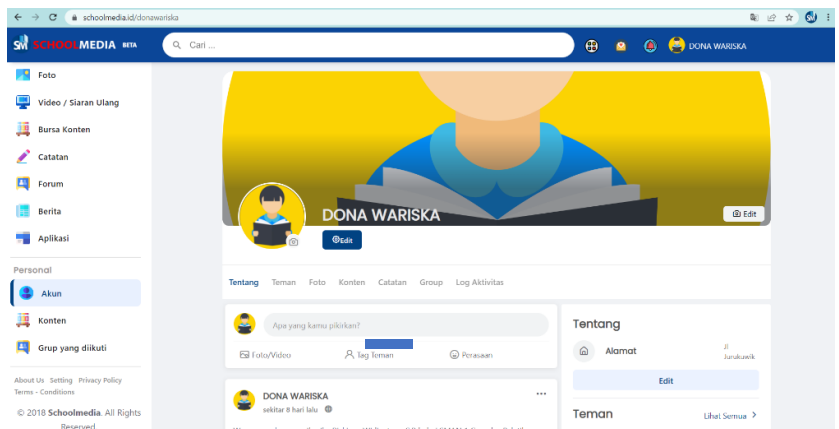


Gambar 11. Halaman Link Aplikasi

B. Personal

1. Akun

Menu ini adalah halaman awal dari akun personal.



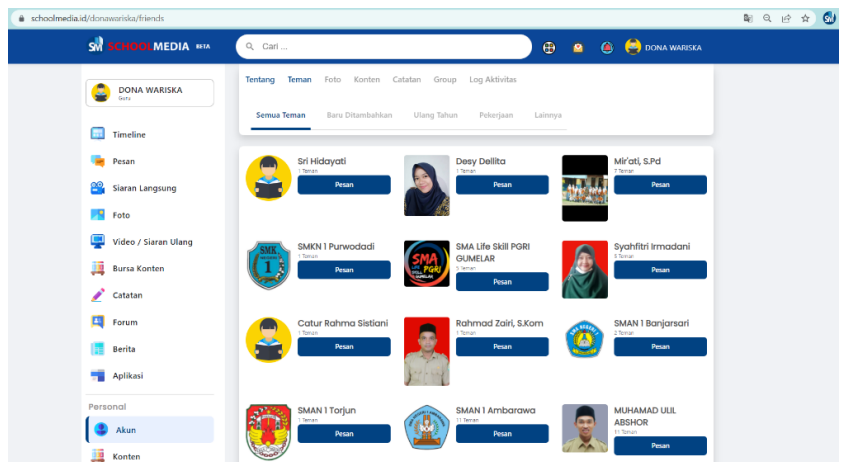
Gambar 12. Halaman Akun

2. Tentang

Di menu ini akan tampil data pribadi user.

3. Teman

Di menu ini akan tampil semua pertemanan yang dimiliki oleh setiap user



Gambar 13. Halaman Teman

4. Foto
Di menu ini akan tampil foto-foto yang telah diupload oleh user.
5. Konten
Menu ini akan tampil konten-konten yang dimiliki oleh user, dapat berupa konten soal, konten materi ajar, dan lainnya.
6. Catatan
Menu ini menampilkan catatan yang dibuat oleh user.
7. Group
Menu ini berisi grup-grup yang di ikuti oleh user. User juga akan mendapatkan rekomendasi grup untuk diikuti.
8. Log Aktivitas
Menu ini menampilkan riwayat aktivitas user di jejaring Schoolmedia.

III. PENUTUP

Panduan ini merupakan sebagian dari aplikasi-aplikasi schoolmedia lainnya. Pada panduan Jejaring Schoolmedia ini, semoga dapat menjadi acuan dan panduan untuk para user agar dapat menggunakan jejaring ini secara optimal.

Aplikasi schoolmedia lainnya dapat dilihat pada serial panduan aplikasi schoolmedia lainnya.

Kami harapkan adanya timbal balik untuk perbaikan aplikasi ini. Semoga aplikasi ini dapat memenuhi kebutuhan sekolah-sekolah pelanggan schoolmedia.



Schoolmedia
Telp. 021-21276939
Website : <https://schoolmedia.id/>
Email : info@schoolmedia.id